

Dokumentation mit ePA/ LEP

am BwZK Koblenz

Fokus: 2 Patientengruppen

- a) Pflegeaufwand ↓
- b) Pflegeaufwand ↑

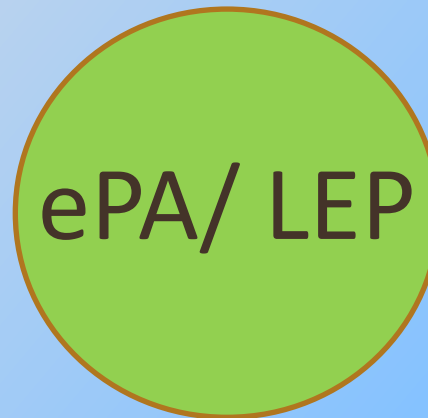
Anwendung von Pflegeprofilen

„Päckchen“

Rahmenfaktoren

Software Version

System/ KIS
Koordinator

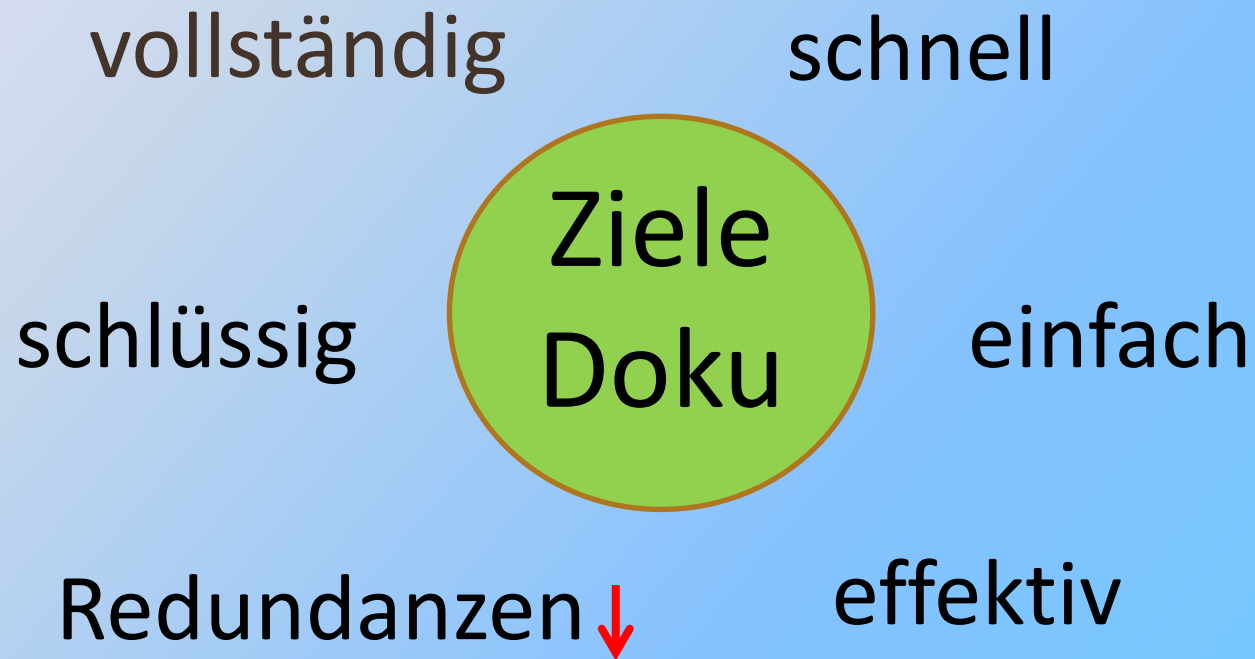


KIS- Anbieter

Hardware

Qualität

Quantität



Häufigkeit des Assessments

A: Stat. Pat. Kurzaufenthalt (1 Nacht)	Aufnahme/ Prä- Klinik + post- OP/ Intervention
B: Allgemeine Gültigkeit	Aufnahme/ Prä- Klinik + post- OP/ Intervention Wesentlichen Veränderungen (pos./ neg.) (<i>Absetzen/ Ansetzen von LEP Maßnahmen</i>) Entlassung/ Verlegung
C: Langzeitpatienten	Ergänzend zu Punkt B Intervall von 7 Tagen

ePA

Möglichkeiten der schnellen Erfassung

<input checked="" type="radio"/> volle Fähigkeit / keine Beeinträchtigungen	
Bewegung	<input checked="" type="radio"/> volle Fähigkeit / keine Beeinträchtigungen
Körperpflege und Kleiden	<input checked="" type="radio"/> volle Fähigkeit / keine Beeinträchtigungen
Ernährung	<input checked="" type="radio"/> volle Fähigkeit / keine Beeinträchtigungen
Ausscheidung	<input checked="" type="radio"/> volle Fähigkeit / keine Beeinträchtigungen
Kognition, Bewusstsein	<input checked="" type="radio"/> volle Fähigkeit / keine Beeinträchtigungen
Kommunikation und Interaktion	<input checked="" type="radio"/> volle Fähigkeit / keine Beeinträchtigungen
Schlaf	<input checked="" type="radio"/> volle Fähigkeit / keine Beeinträchtigungen
Atmung	<input checked="" type="radio"/> volle Fähigkeit / keine Beeinträchtigungen
Schmerz	<input checked="" type="radio"/> volle Fähigkeit / keine Beeinträchtigungen
Dekubitus, Hautveränderungen und Wunden	<input checked="" type="radio"/> volle Fähigkeit / keine Beeinträchtigungen

ePA

*Die Übernahme der Daten aus
einem bereits erhobenen
Assessment ist nicht möglich.*

LEP Wege zu den LEP- Maßnahmen

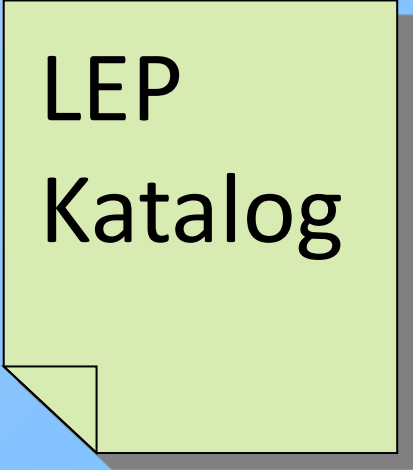
1. klassisch: Verknüpfung ePA/ LEP

Button:

Pflegeprozess mit LEP

LEP Wege zu den LEP- Maßnahmen

2. Auswahl direkt aus

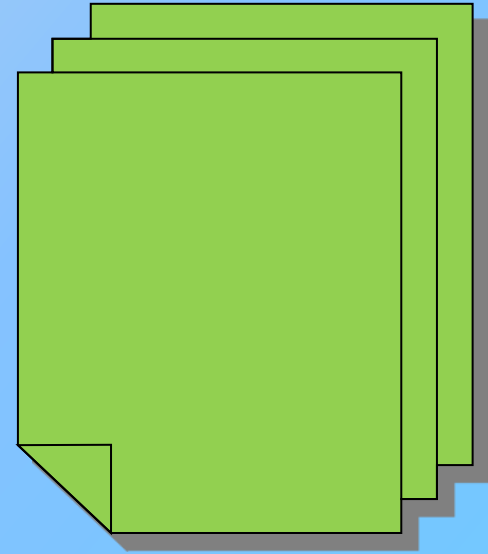


LEP
Katalog


Hilfsmodul: „Schlagwort Suchfunktion“

LEP Wege zu den LEP- Maßnahmen

3. Pflegeprofile (Päckchen)

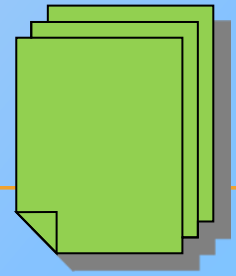


Pflegeprofile (Päckchen)



Bündelung von ausgewählten
LEP- Maßnahmen zu einem
speziellen Themenkomplex

Pflegeprofile (Päckchen)




Erstellung/ Bearbeitung



Autark


Pflegeprofile (Päckchen)



Anzahl der Profile ↓

LEP- Maßnahmen je Profil ↓


Pflegeprofile (Päckchen)



Einmalige Maßnahmen

Wiederkehrende Maßnahmen

Pflegeprofile (Päckchen)



Organisation

Serviceleistungen

Routineabläufe

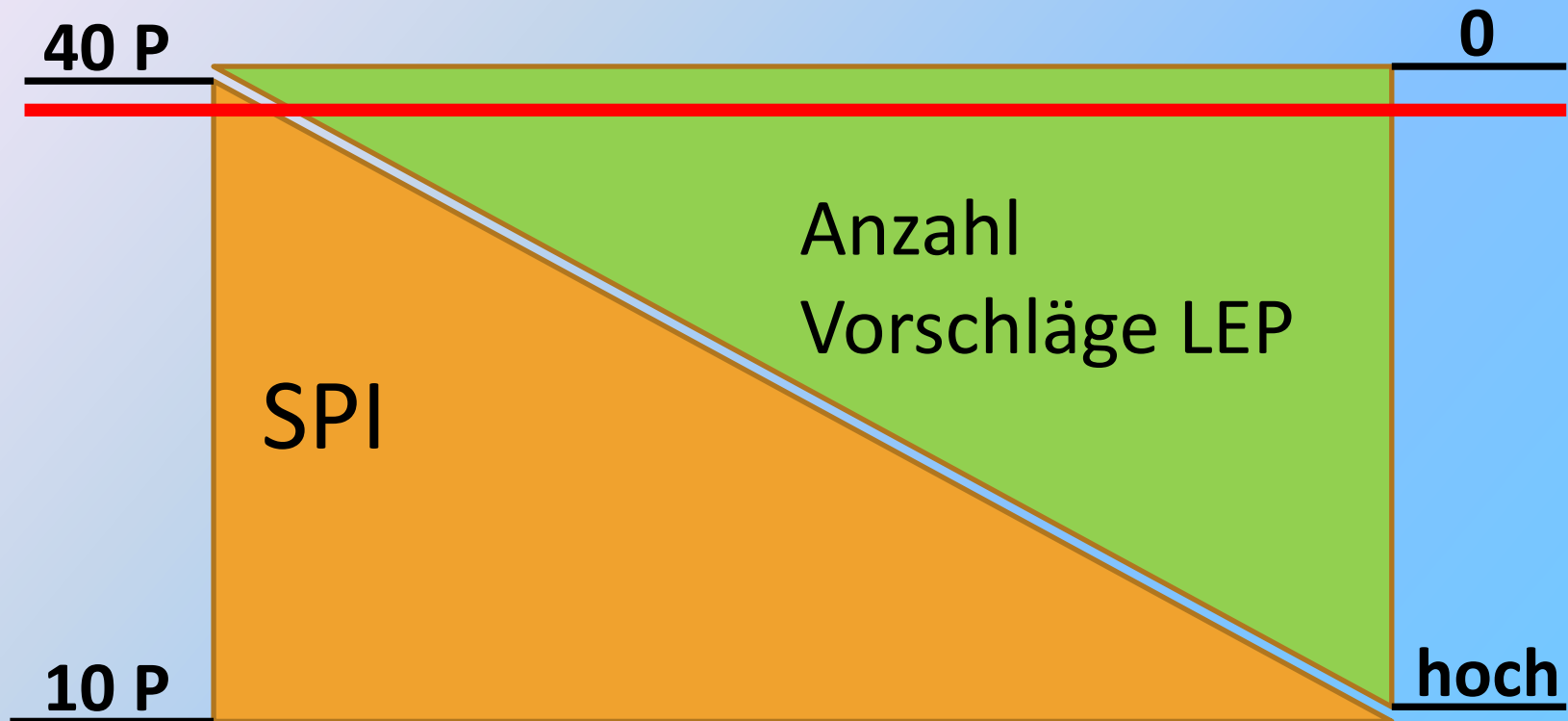
Hygiene

Behandlung

Stationsroutinen

Administration


Pflegeaufwand ↓



Pflegeaufwand ↓


Planung direkt aus

- Zeitaufwand ↑
- unvollständig !?
- Unterschiede Maßnahmenplanung

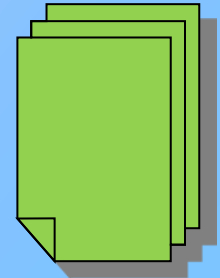


LEP
Katalog

Pflegeprofilen (Päckchen)



Pflegeaufwand ↓



Aufnahme

Maßnahmen:

	Typ	Ziffer	Beschreibung	Datum	Uhrzeit	Dauer	Grenzdauer	Priorität	Patienten	Personal	Durchführungen
<input checked="" type="checkbox"/>	M	3.10.1.2.3	Venöse Blutentnahme durchführen	13.01.2017	13:22	10	0	normal	1	1	1
<input checked="" type="checkbox"/>	M	3.10.2.1.1	Abstrich abnehmen	13.01.2017	13:22	5	0	normal	1	1	1
<input checked="" type="checkbox"/>	Z	3.14.1.1.3	Dokument für Eintritt erstellen	13.01.2017	13:22	5	0	normal	1	1	1
<input checked="" type="checkbox"/>	Z	3.14.1.1.5	Dokument für multidisziplinäre Behandlun	13.01.2017	13:22	5	0	normal	1	1	1
<input checked="" type="checkbox"/>	Z	3.14.1.1.7	Patientendokumentation führen	13.01.2017	13:22	5	0	normal	1	1	1
<input checked="" type="checkbox"/>	Z	3.14.2.2.4	Eintritt organisieren	13.01.2017	13:22	5	0	normal	1	1	1
<input checked="" type="checkbox"/>	Z	3.6.2.1.1	Assessment-/Anamnese erheben	13.01.2017	13:22	5	0	normal	1	1	1
<input checked="" type="checkbox"/>	M	3.9.1.2.7	Vitalzeichen messen	13.01.2017	13:22	5	0	normal	1	1	1

Pflegeaufwand ↓

Tagesroutine: Stations-/ Abteilungsebene


Serviceleistung

Visiten

Medikation

Grundpflege

Dokumentation



Pflegeaufwand ↓

Pflegeprofile

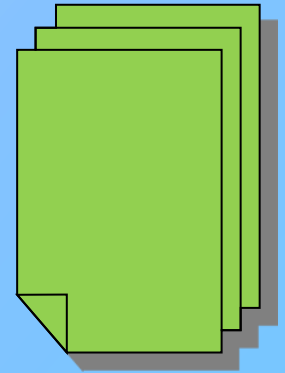
Aufnahme

Tagesroutine: Stations-/ Abteilungsebene

Vorbereitung OP/ Untersuchung

Post- OP/ Untersuchung

Entlassung



Dokumentation einzig mit Pflegeprofilen ist möglich

ePA Pflegeaufwand ↑

Durchführung des primär Assessments

Regelhaft: sofort bei Aufnahme

Abschluss innerhalb 24h

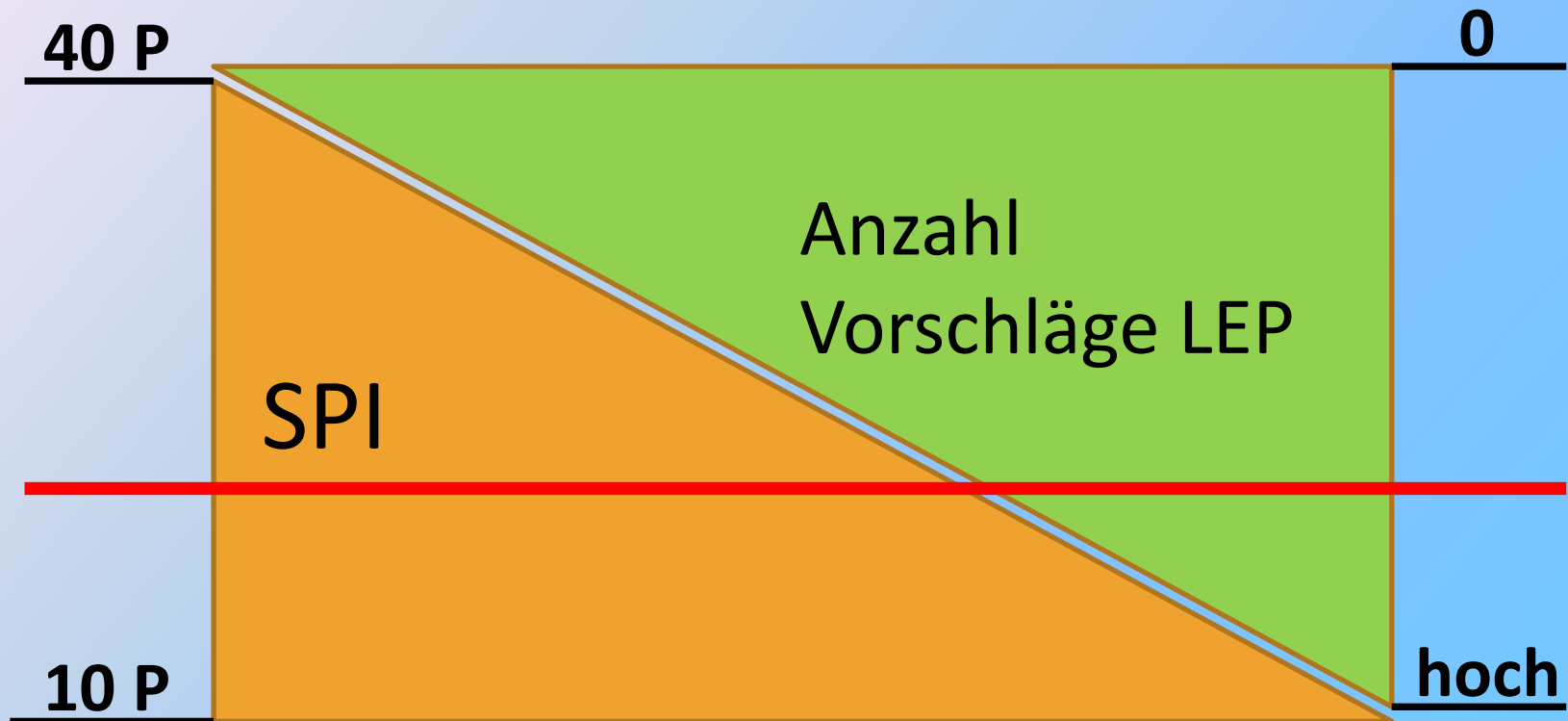
Möglichkeit seitens der Software:
„speichern“ und „freigeben“ eines
Dokuments

ePA Pflegeaufwand ↑

Durchführung des primär Assessments

- *unvollständig*
 - *Stressreduktion bei hoher Arbeitsdichte*
 - *Informationen* ↗
 - *Bild von dem Patienten* ↗
-

Pflegeaufwand



klassisch: Verknüpfung ePA/ LEP

Pflegeaufwand ↑

Planung LEP- Vorschlagsliste

- Zeitaufwand ↗
- *Unterschiede Maßnahmenplanung ?*
- *Unvollständig ?*
- **individuelle Maßnahmenplanung:**
entsprechend dem Assessment ePA ↑

Pflegeaufwand ↑

Einsatz Pflegeprofile

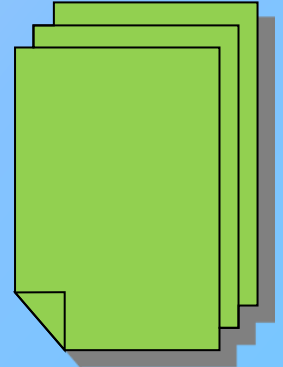
Aufnahme

Tagesroutine: Stations-/ Abteilungsebene

Vorbereitung OP/ Untersuchung

Post- OP/ Untersuchung

Entlassung



Pflegeaufwand ↑

Hygiene

Isolierung/ Umkehrisolierung

Behandlung

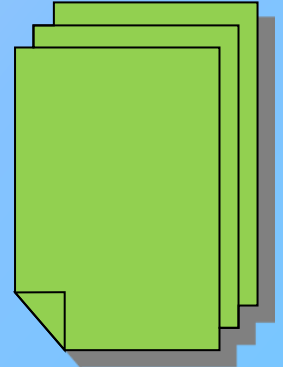
Tracheotomierte Patient

Trachealkanüle pflegen durchführen

Endotracheal absaugen

Sauerstoff verabreichen

etc.



Pflegeaufwand ↑

Fazit: Einsatz von Pflegeprofilen:

- *Organisation*
- *Tagesroutinen*
- *spezielle Maßnahmenpakete im Hinblick:*
 - *Hygiene*
 - *Behandlungsmuster*

sinnvoll !!

Allgemeines Fazit: Pflegeprofile

Zeitansatz in der Dokumentation ↘

Beschreiben Abläufe/ Behandlungspfade

= gleiches Bild für alle! To do list!

= abteilungsübergreifend einsetzbar

(Beispiel: Tracheotomierte Patient)

Hilfe/ Sicherheit „Neulinge“ ePA/ LEP ↗

Allgemeines Fazit: Pflegeprofile

*Keine Blaupausen für die individuelle
Planung bei komplexen und
pflegeaufwendigen Patienten*

*Als Ergänzung zu einer umfangreichen
Pflegeplanung ist ihre Anwendung sinnvoll!*

Pflegeplanung mit ePA/ LEP

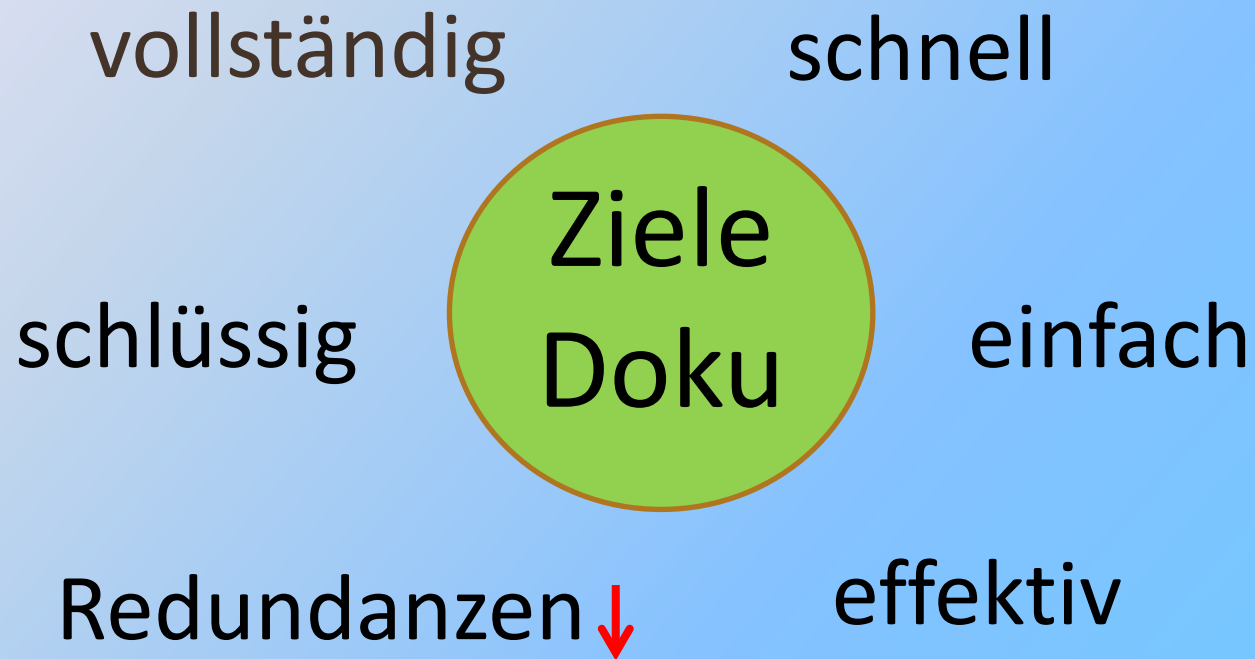
Pflegeaufwand ↑

*Eine genaue, sorgfältige und schlüssige
Pflegeplanung mit den Modulen
ePA/LEP,
erleichtert in der Folge allen
Mitarbeitern die Dokumentation und
mindert den Zeitaufwand*

Interne Anwendertreffen

„Key- Usern“

*Erfahrungsaustausch
Verbesserungen im Work- Flow
gemeinsamer Wissensstand
„Gemeinsames Bild“*



Dokumentation



Dokumentation- ePA/ LEP

